



قطاع الاستثمار والموارد
الدعم الفني للاستثمار

بنك الاستثمار القومي



مؤشرات

الاقتصاد المصري

سبتمبر ٢٠٢٢



المحتويات



أولاً: مؤشرات الاقتصاد الكلي

١- مؤشرات الاقتصاد الحقيقي

- ٢ - الناتج المحلي الإجمالي بسعر السوق
- ٢ - الرقم القياسي للصناعات التحويلية
- ٢ - البترول والغاز الطبيعي
- ٢ - عائدات هيئة قناة السويس
- ٤ - الكهرباء المولدة والمستهخدمة

٢- مؤشرات الأسعار المحلية

- ٤ - معدل التضخم وفقاً لأسعار المستهلكين
- ٥ - معدل التضخم وفقاً لأسعار المنتجين
- ٥ - القطاعات المؤثرة في معدل التضخم لأسعار المستهلكين
- ٦ - أهم الأنشطة الاقتصادية المؤثرة في معدل التضخم لأسعار المنتجين
- ٦ - أسعار أهم السلع الغذائية

٣- مؤشرات القطاع الخارجي

- ٧ - عجز الميزان التجاري
- ٧ - ميزان المعاملات الجارية
- ٨ - الصادرات من أهم السلع
- ٨ - الواردات من أهم السلع
- ٩ - السيولة المحلية وانعكاسها على أشباه النقود والمعروض النقدي
- ٩ - نمو إجمالي الودائع الحكومية وغير الحكومية
- ١٠ - التسهيلات الائتمانية الممنوحة للعملاء من البنوك
- ١٠ - صافي الاحتياطيات الدولية
- ١١ - تطور أسعار العائد والإيداع والإقراض
- ١١ - الدين الخارجي
- ١٢ - مؤشرات البورصة المصرية
- ١٢ - الأوراق المتداولة المقيدة بالبورصة

ثانياً: السكان وقوة العمل

- ١٣ - تعداد السكان ومعدل النمو الشهري
- ١٣ - معدل البطالة



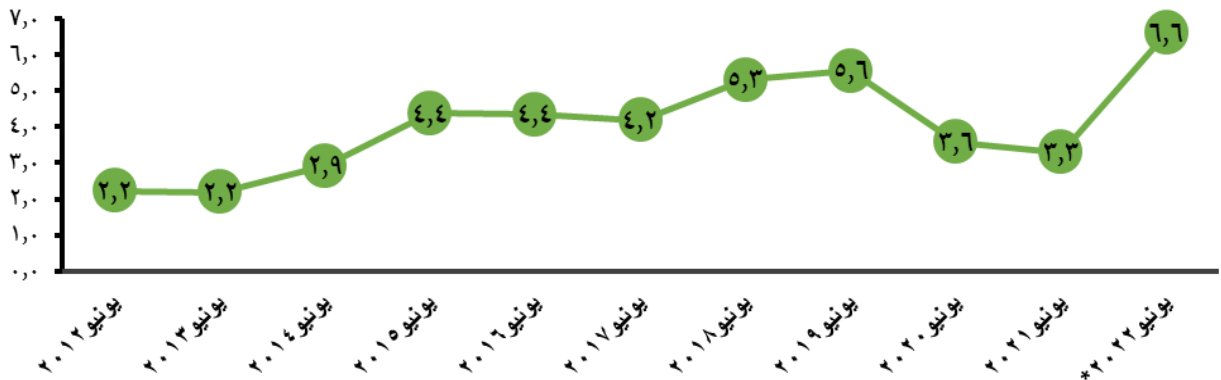
أولاً: مؤشرات الاقتصاد الكلي

١- مؤشرات الاقتصاد الحقيقي

الناتج المحلي الإجمالي بسعر السوق

ذكر المركز الإعلامي لمجلس الوزراء، في تقرير يتضمن كشف حساب الاقتصاد المصري خلال الـ ٨ سنوات الماضية، أن "الناتج المحلي الإجمالي بالأسعار الجارية ازداد بأكثر من ٣ أضعاف، حيث بلغ ٧,٩ تريليون جنيه عام ٢٠٢٢-٢١ مقابل ٢,٢ تريليون جنيه في عام ١٣-٢٠١٤"، وأوضح أن الاقتصاد المصري حقق أعلى معدل نمو منذ ١٤ عاما على الرغم من تداعيات الأزمة الأوكرانية، مسجلا ٦,٦٪ في عام ٢٠٢٢-٢١ مقارنة بنحو ٢,٩٪ في ١٣-٢٠١٤.

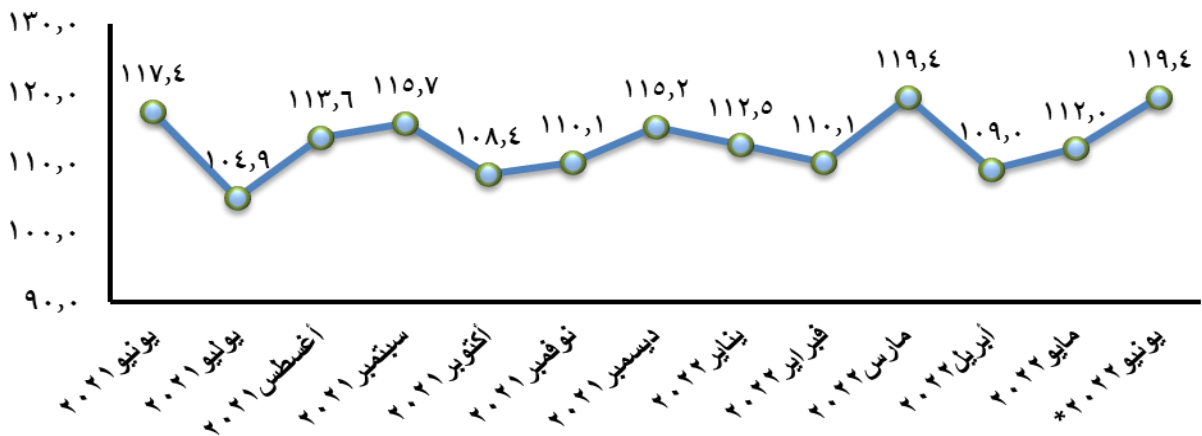
معدل نمو الناتج المحلي الإجمالي السنوي %



الرقم القياسي للصناعات التحويلية

أعلن الجهاز المركزي للتعبئة العامة والإحصاء، ارتفاع الرقم القياسي للصناعات التحويلية والاستخراجية (بدون الزيت الخام والمنتجات البترولية) عن شهر يونيو ٢٠٢٢ حيث بلغ نحو ١١٩,٣٨ (أولي) مقابل ١١٢ خلال شهر مايو ٢٠٢٢ (نهائي)، بنسبة ارتفاع قدرها ٦,٥٦٪.

ارتفاع الرقم القياسي للصناعات التحويلية في يونيو ٢٠٢٢ مقارنة بشهر يونيو ٢٠٢١

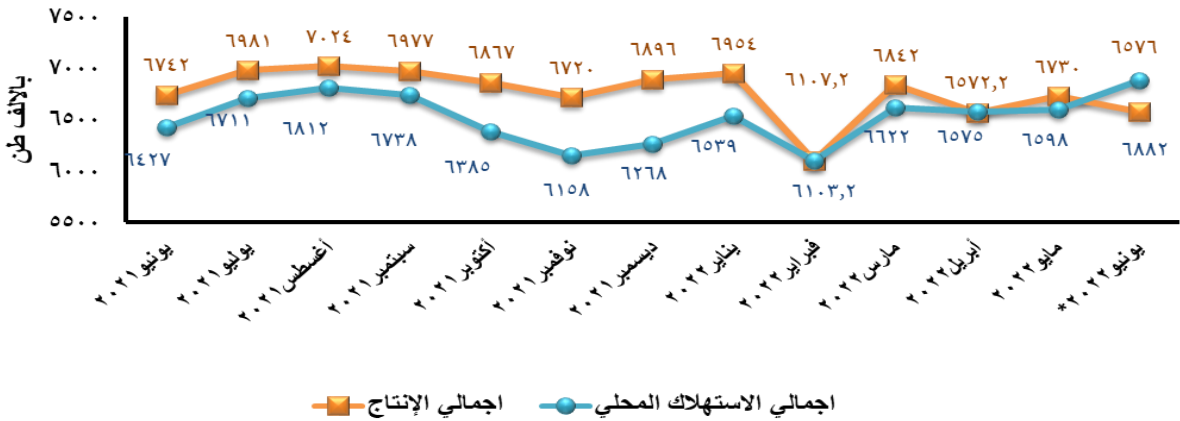




البتترول والغاز الطبيعي

أظهر أحدث تقارير الجهاز المركزي للتعبئة العامة والإحصاء أن مصر حققت فائضا قدره ٢,٥ مليون طن من الغاز الطبيعي خلال النصف الأول من العام الحالي ٢٠٢٢. وبلغ حجم إنتاج الغاز الطبيعي خلال الفترة بين شهري يناير ويونيو ٢٠٢٢، ما يقارب ٢٥ مليون طن، فيما بلغ حجم الاستهلاك ٢٢,٤ مليون طن خلال الفترة ذاتها من العام. وارتفعت قيمة صادرات مصر من الغاز الطبيعي لتصل إلى ٥ مليارات دولار خلال النصف الأول من عام ٢٠٢٢، مقابل ٩٨٣,٧ مليون دولار خلال نفس الفترة من عام ٢٠٢١، بنسبة ارتفاع قدرها ٤١٢,٧٪.

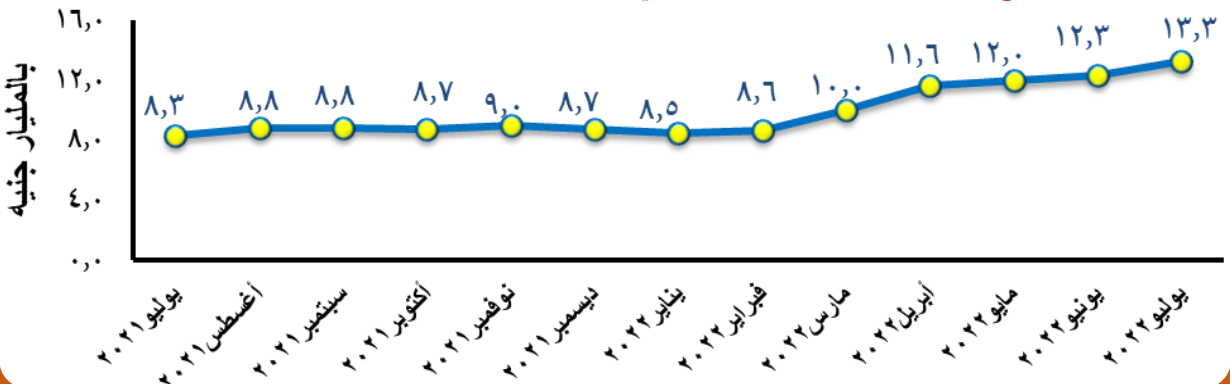
ارتفاع الاستهلاك وانخفاض الانتاج من البترول والغاز الطبيعي في يونيو ٢٠٢٢ مقارنة بشهر يونيو ٢٠٢١



عائدات هيئة قناة السويس

أعلن الفريق أسامة ربيع رئيس هيئة قناة السويس، أن إحصائيات الملاحة بقناة السويس خلال شهر يوليو ٢٠٢٢، سجلت أرقاماً قياسية جديدة محققة أعلى إيراد شهري في تاريخها بلغ ٧٠٤ ملايين دولار وأعلى معدل عبور شهري، حيث شهدت عبور ٢١٠٣ سفينة من الاتجاهين مقابل عبور ١٦٧٠ سفينة خلال شهر يوليو ٢٠٢١ بفارق ٤٣٣ سفينة بنسبة زيادة قدرها ٢٥,٩٪، كما بلغ إجمالي الحمولات الصافية ١٢٥,١ مليون طن مقابل ١٠٥,٨ مليون طن خلال شهر يوليو ٢٠٢١ بفارق ١٩,٣ مليون طن بنسبة زيادة بلغت ١٨,٢٪.

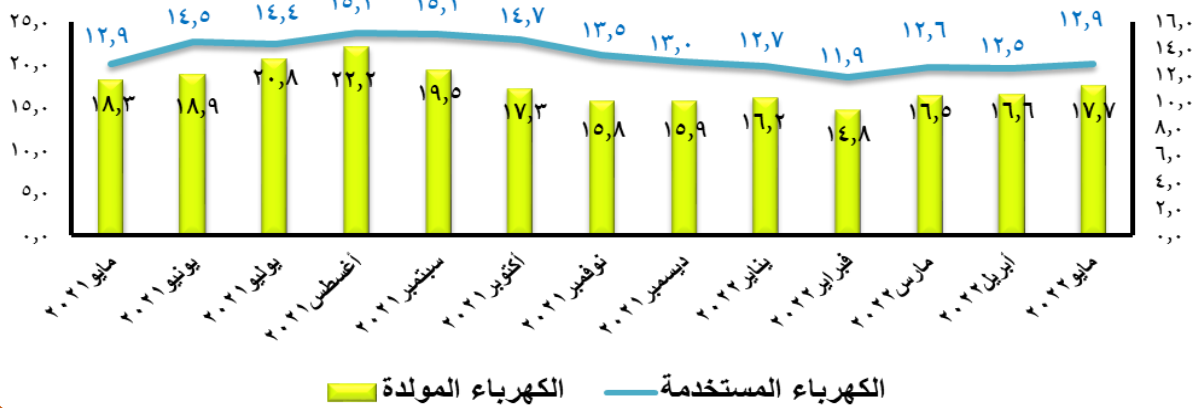
ارتفاع عائدات هيئة قناة السويس في يوليو ٢٠٢٢ مقارنة بشهر يوليو ٢٠٢١



الكهرباء المولدة والمستخدمة

ارتفعت كمية الكهرباء المستخدمة والمولدة في مايو ٢٠٢٢ مقارنة بشهر مايو ٢٠٢١، ووصلت كمية الكهرباء المولدة في مايو ٢٠٢٢ نحو ١٧,٧ (جيجا.و.س) مقارنة بـ ١٨,٣ في مايو ٢٠٢١، وسجلت كمية الكهرباء المستخدمة ١٢,٩ (جيجا.و.س) في مايو ٢٠٢١ مقارنة بنحو ١٢,٩ (جيجا.و.س) في مايو ٢٠٢٢، وفقاً لما أعلنه الجهاز المركزي للتعبئة العامة والإحصاء.


كمية الكهرباء المولدة والمستخدمة بالجيجا وات ساعة



٢ - مؤشرات الأسعار المحلية

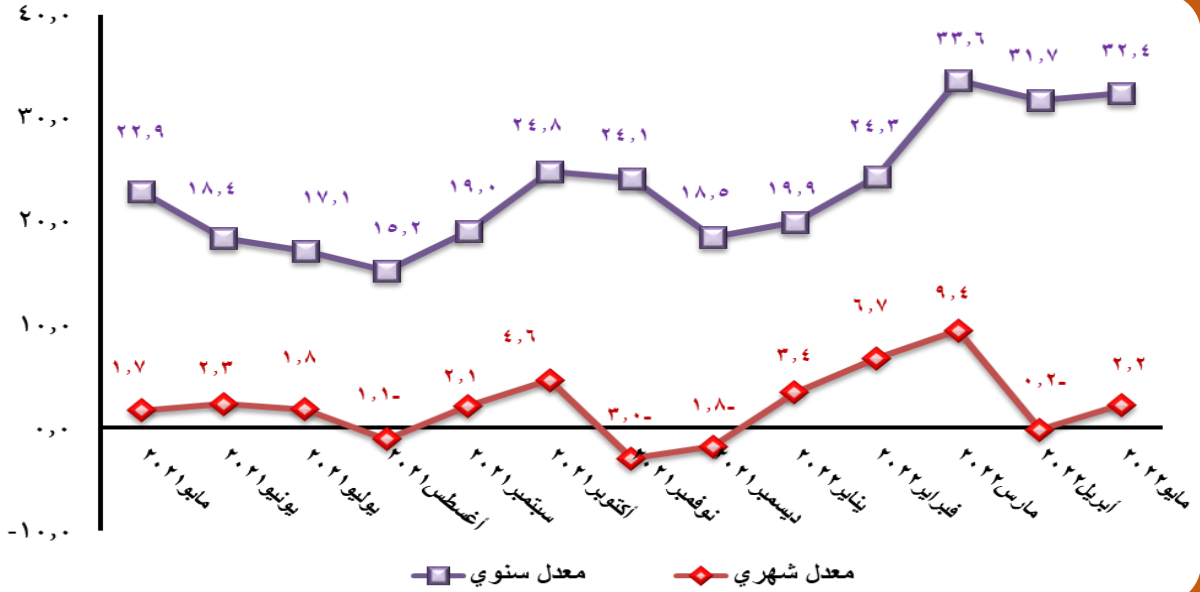
معدل التضخم وفقاً لأسعار المستهلكين

كشف الجهاز المركزي للتعبئة العامة والإحصاء، أن الرقم القياسي العام لأسعار المستهلكين لإجمالي الجمهورية بلغ (١٣١,٠) نقطة لشهر يوليو ٢٠٢٢، مسجلاً بذلك ارتفاعاً قدره (٠,٩٪) عن شهر يونيو ٢٠٢٢، وترجع أهم أسباب هذا الارتفاع لارتفاع أسعار مجموعة الحبوب والخبز بنسبة (١,٠٪)، مجموعة الألبان والجبن والبيض بنسبة (٥,٢٪)، مجموعة الفاكهة بنسبة (٧,٥٪)، مجموعة الدخان بنسبة (٣,٣٪)، مجموعة المنتجات والأجهزة والمعدات الطبية بنسبة (١,٠٪)، مجموعة المنفق على النقل الخاص بنسبة (٩,٠٪)، مجموعة خدمات النقل بنسبة (٦,٤٪)، هذا بالرغم من انخفاض أسعار مجموعة الخضروات بنسبة (-١,٨٪).



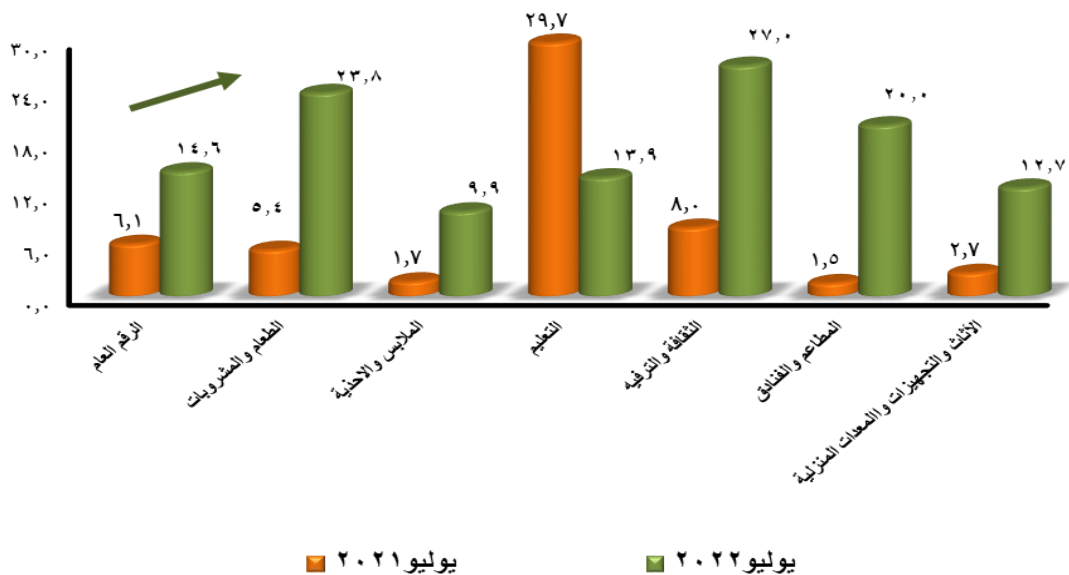
معدل التضخم وفقا لأسعار المنتجين

أعلن الجهاز المركزي للتعبئة العامة والإحصاء، أن الرقم القياسي العام لأسعار المنتجين بلغ ٢,٢٪ لشهر مايو ٢٠٢٢، مسجلاً بذلك ارتفاعاً قدره ٢,٤٪ عن شهر أبريل ٢٠٢٢.



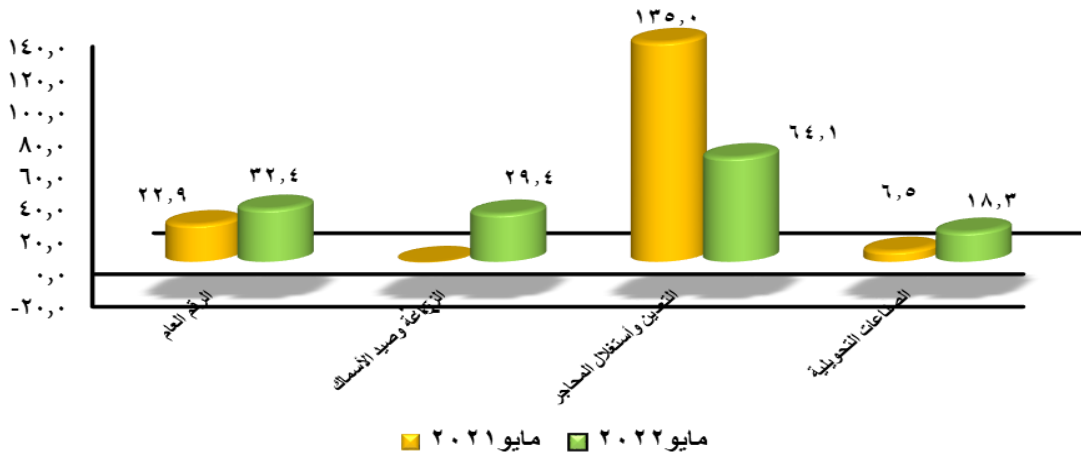
القطاعات المؤثرة في معدل التضخم لأسعار المستهلكين

أظهرت بيانات الجهاز المركزي للتعبئة العامة والإحصاء، أن معدل التضخم السنوي لإجمالي الجمهورية سجل نحو (١٤,٦٪) لشهر يوليو ٢٠٢٢ مقابل (٦,١٪) لنفس الشهر من العام السابق.



أهم الأنشطة الاقتصادية المؤثرة في معدل التضخم لأسعار المنتجين

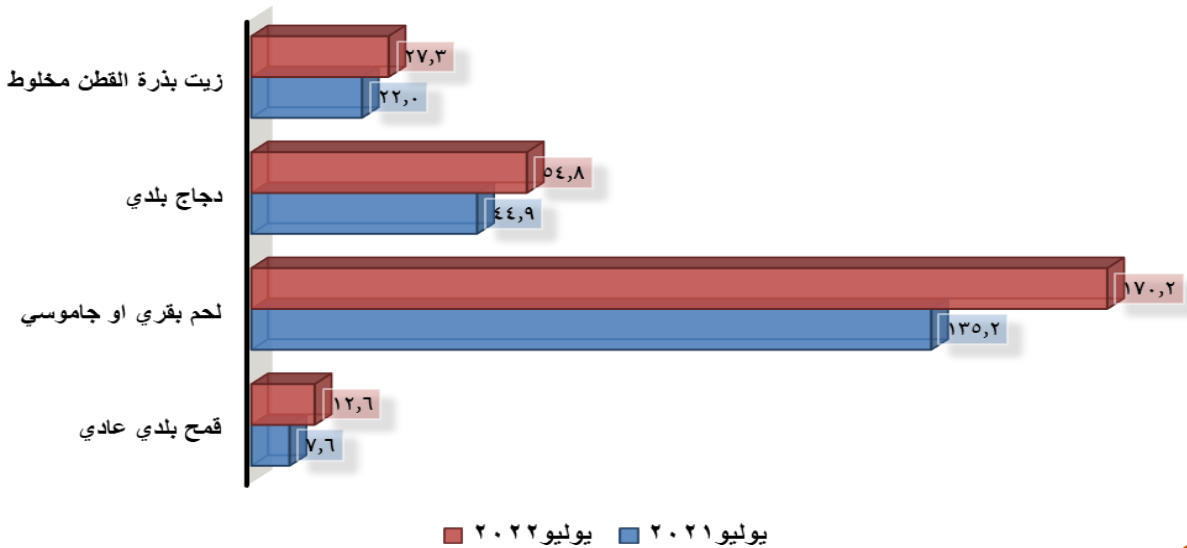
أظهرت بيانات الجهاز المركزي للتعبئة العامة والإحصاء، أن معدل التضخم السنوي لأسعار المنتجين سجل نحو (٣٢,٤٪) لشهر مايو ٢٠٢٢ مقابل (٢٢,٩٪) لنفس الشهر من العام السابق، علي أساس سنوي.



أسعار أهم السلع الغذائية

رصد الجهاز المركزي للتعبئة العامة والإحصاء، بورصة أسعار أهم السلع الغذائية في ضوء بيانات الشهر الحالي والشهر المقابل للشهر الحالي من السنة السابقة، ونسب التغير السنوية لهذه الأسعار، والتي أظهرت ارتفاع متوسط سعر كلا من كيلو جرام القمح البلدي ومتوسط سعر كيلو جرام اللحم البقري أو الجاموسي ومتوسط سعر كيلو الدجاج البلدي ومتوسط سعر كيلو زيت بذرة القطن المخلوط في شهر يوليو ٢٠٢٢ عن سعره في نفس الشهر من العام السابق.

متوسط أسعار أهم السلع الغذائية (جنيه/كجم)

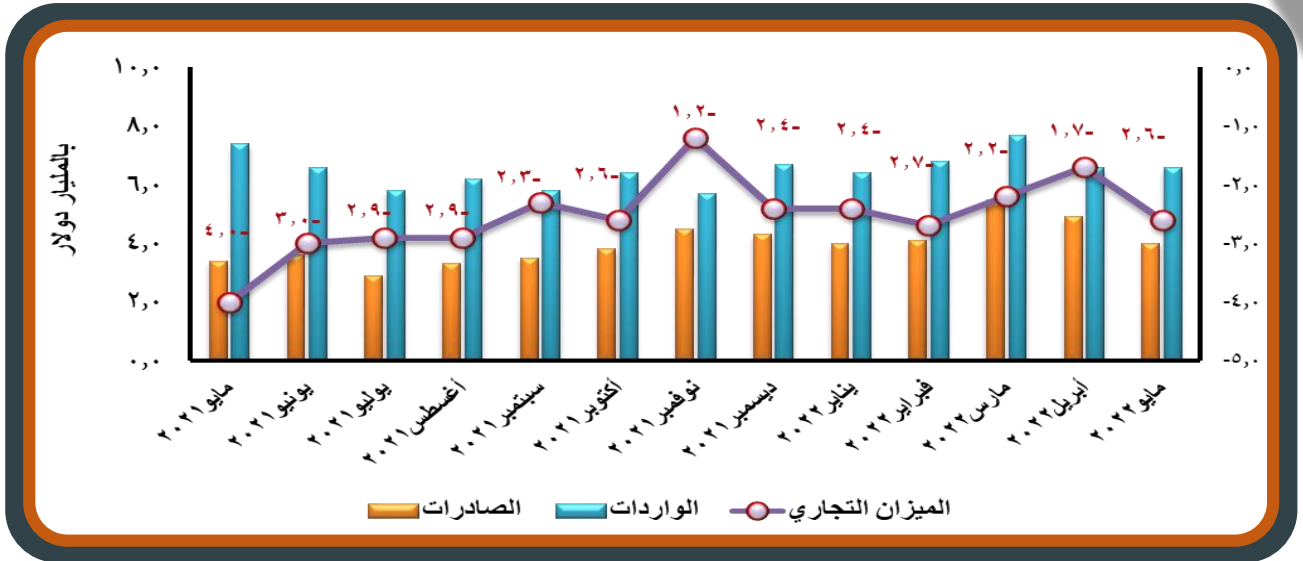




٣ - مؤشرات القطاع الخارجي

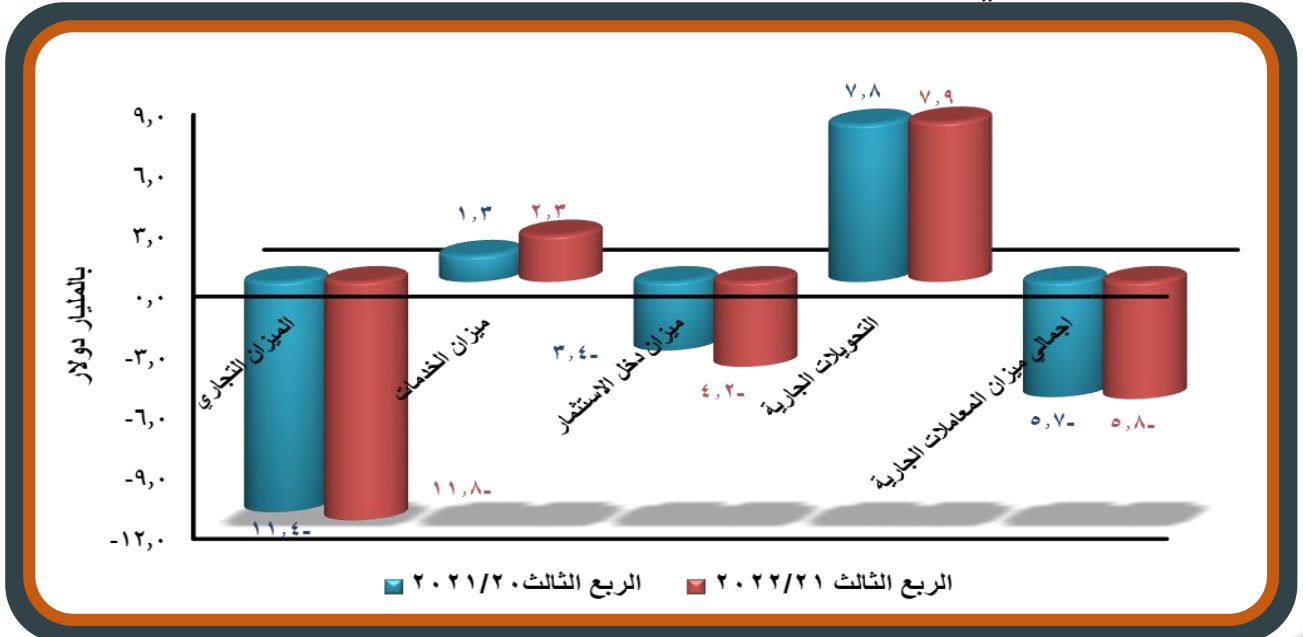
عجز الميزان التجاري

أفادت بيانات من الجهاز المركزي للتعبئة العامة والإحصاء، أن قيمة العجز في الميزان التجاري قد بلغت ٢,٦١ مليار دولار خلال شهر مايو ٢٠٢٢ مقابل ٤,٠٦ مليار دولار لنفس الشهر من العام السابق بنسبة انخفاض قدرها ٣٥,٨٪.



ميزان المعاملات الجارية

أعلن البنك المركزي، أنه لم يتغير العجز في حساب المعاملات الجارية خلال الفترة من يوليو وحتى مارس من العام المالي ٢٠٢٢/٢١، حيث سجل العجز نحو ١٣,٦ مليار دولار، رغم زيادة عجز الميزان التجاري السلعي بمقدار ٣ مليارات دولار. وأن الزيادة في عجز الميزان التجاري كانت نتيجة زيادة المدفوعات عن الواردات السلعية (بتروولية وغير بتروولية) بنحو ١٤,٩ مليار دولار مقارنة بالفترة المناظرة من العام المالي السابق.

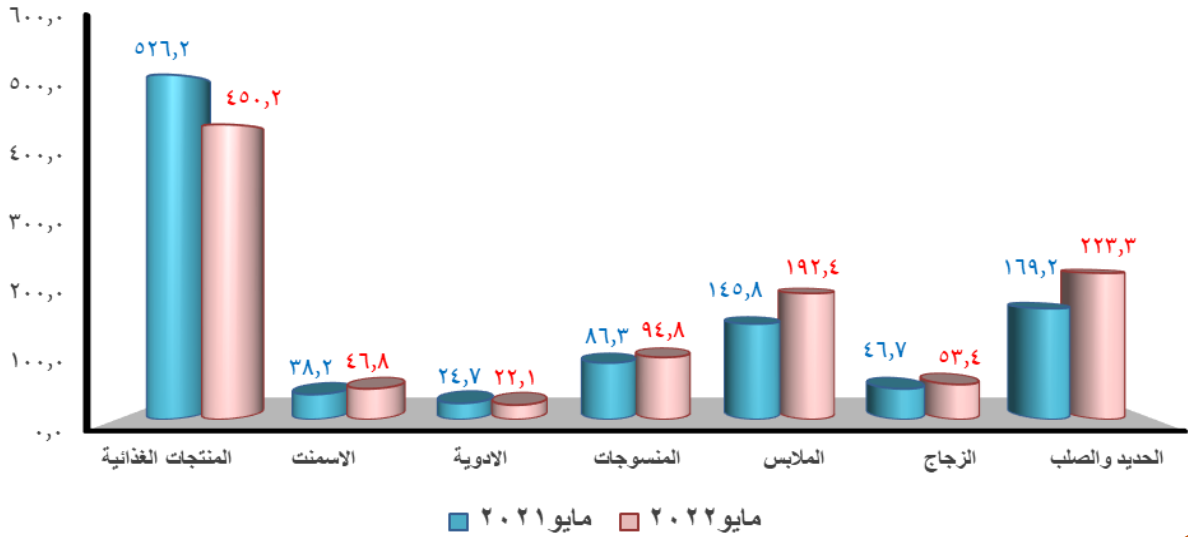




الصادرات من أهم السلع

ارتفعت قيمة الصادرات بنسبة ١٨,٣٪ حيث بلغت ٤,٠١ مليار دولار خلال شهر مايو ٢٠٢٢ مقابل ٣,٣٩ مليار دولار لنفس الشهر من العام السابق، ويرجع ذلك لارتفاع قيمة صادرات بعض السلع وأهمها: منتجات البترول والغاز الطبيعي والمسال بنسبة ٤٤,١٪، وبترول خام بنسبة ٣٠,٧٪، وأسمدة بنسبة ٣٣,٩٪، وملابس جاهزة بنسبة ٤٨,١٪.

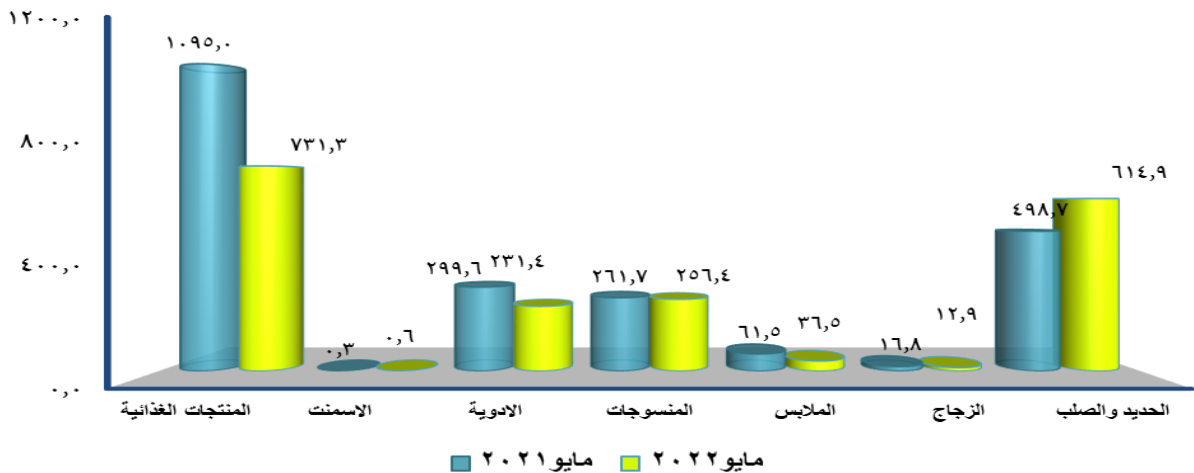
الصادرات من أهم السلع بالمليون دولار



الواردات من أهم السلع

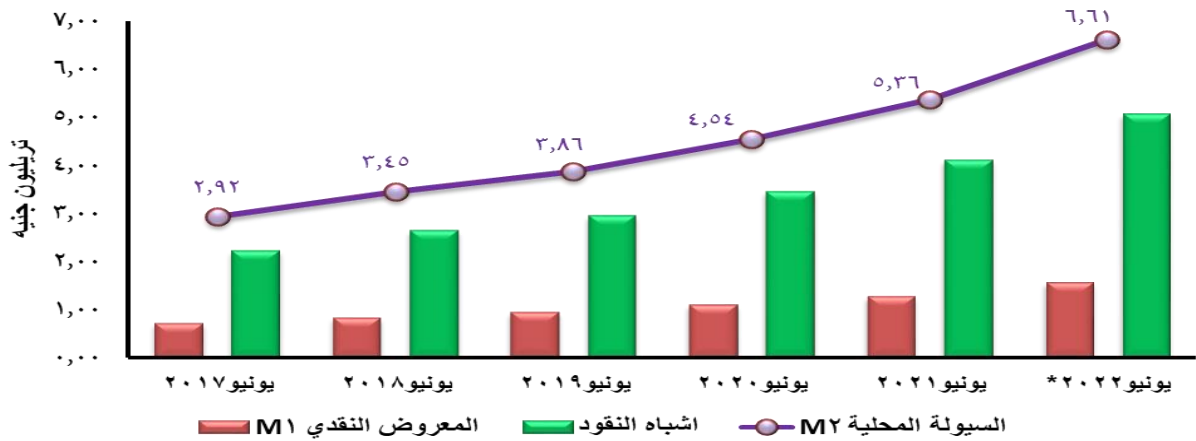
بينما انخفضت قيمة الواردات بنسبة ١١,١٪ حيث بلغت ٦,٦٢ مليار دولار خلال شهر مايو ٢٠٢٢ مقابل ٧,٤٥ مليار دولار لنفس الشهر من العام السابق ويرجع ذلك إلى انخفاض قيمة واردات بعض السلع وأهمها: (بترول خام بنسبة ٩,٢٪، ومنتجات البترول بنسبة ٢٤,٢٪، ولدائن بأشكالها الأولية بنسبة ١٨,٠٪، وأدوية ومحضرات صيدلة بنسبة ١٧,٤٪).

الواردات من أهم السلع بالمليون دولار



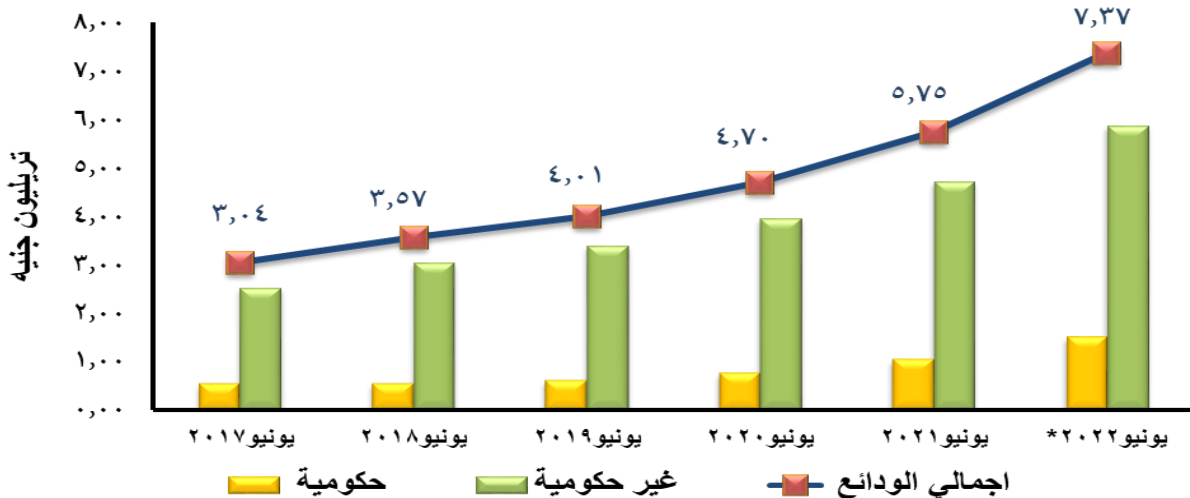
السيولة المحلية وانعكاسها على اشباه النقود والمعروض النقدي

كشفت أحدث بيانات صدرت مؤخرا عن البنك المركزي المصري، عن ارتفاع حجم السيولة المحلية خلال العام المالي ٢٠٢٢ / ٢١ بمقدار ١,٢٥٥ تريليون جنيه، وبنسبة ٢٣,٤٪ لتبلغ نحو ٦,٦١١ تريليون جنيه في نهاية يونيو ٢٠٢٢. وانعكست تلك الزيادة على نمو اشباه النقود بمقدار ٩٦٥,٢ مليار جنيه بمعدل ٢٣,٥٪، والمعروض النقدي بمقدار ٢٨٩,٨ مليار جنيه بمعدل ٢٣,١٪.



نمو اجمالي الودائع الحكومية وغير الحكومية

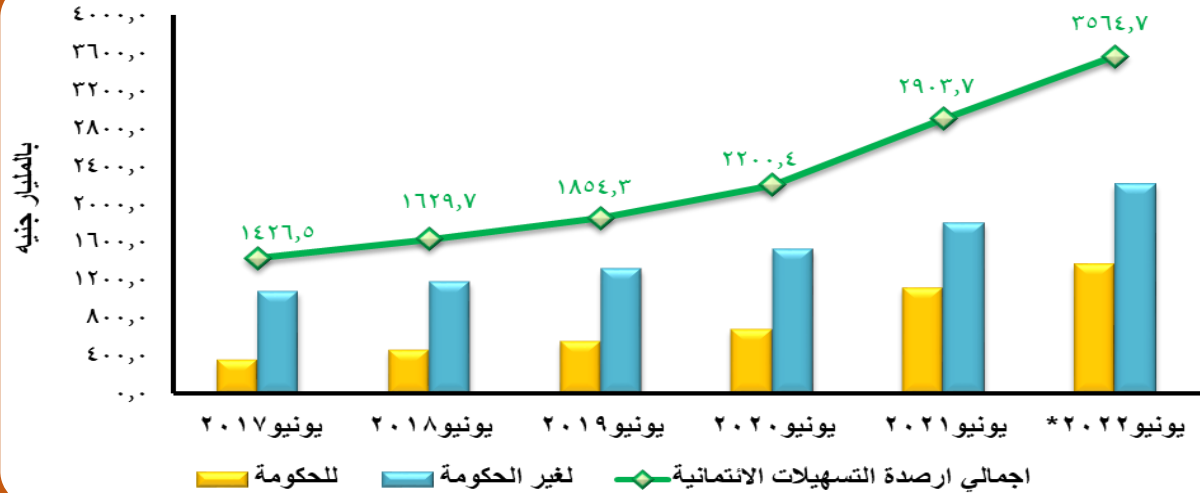
كشفت النشرة الإحصائية الشهرية للبنك المركزي، عن ارتفاع إجمالي ودائع القطاع المصرفي (بخلاف البنك المركزي) خلال النصف الأول من ٢٠٢٢ بمعدل ١٤,٢٩٪، لتسجل ٧,٣٧٢ تريليون جنيه بنهاية يونيو ٢٠٢٢، مقابل ٦,٤٥١ تريليون جنيه بنهاية ديسمبر ٢٠٢١. حيث ارتفع إجمالي الودائع الحكومية بالعملة المحلية والأجنبية بمعدل نمو بلغ ١٤,٩٥٪ خلال النصف الأول من العام الجاري، لتسجل ١,٤٩٤ تريليون جنيه بنهاية يونيو ٢٠٢٢، مقابل ١,٣٠٠ تريليون جنيه بنهاية ديسمبر ٢٠٢١.





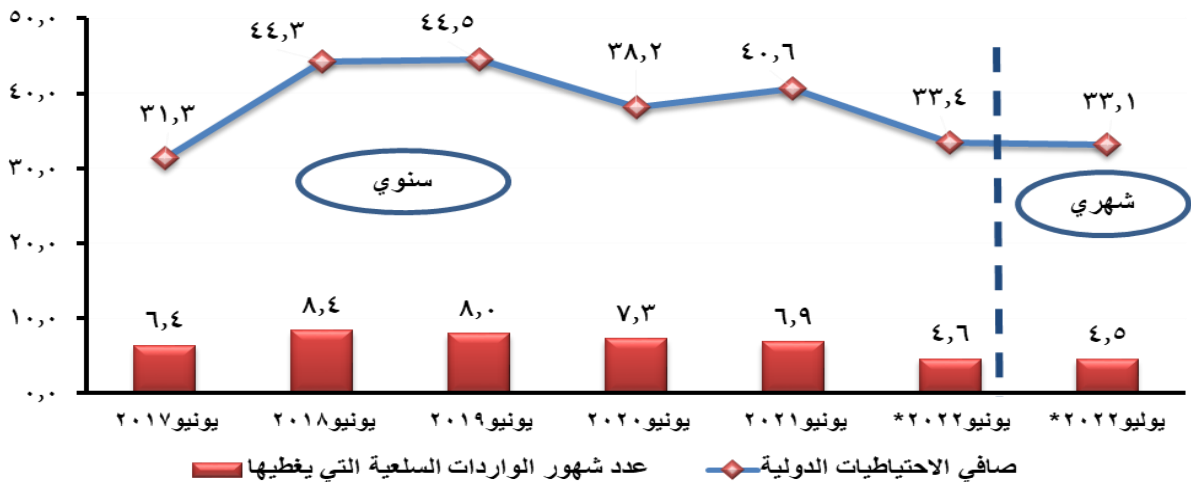
التسهيلات الائتمانية الممنوحة للعملاء من البنوك

أعلن البنك المركزي المصري أن إجمالي أرصدة القروض المقدمة لعملاء البنوك بخلاف البنك المركزي ارتفع خلال يونيو ٢٠٢٢ بنحو ٥٢ مليار جنيه؛ ليبلغ مستوى ٣,٤٩٠ تريليون جنيه مقابل ٣,٤٣٨ تريليون جنيه في مايو السابق له. وأن حجم القروض الممنوحة للحكومة بلغ ١,٣٠٢ تريليون جنيه، منها ٨٦٨,٥ مليار جنيه بالعملة المحلية، نحو ٤٣٤,٠٥ مليار جنيه بالعملة الأجنبية، فيما ارتفع إجمالي القروض غير الحكومية ليصل إلى ٢,١٨٧ تريليون جنيه، منها ١,٩٢٣ تريليون جنيه بالعملة المحلية.



صافي الاحتياطات الدولية

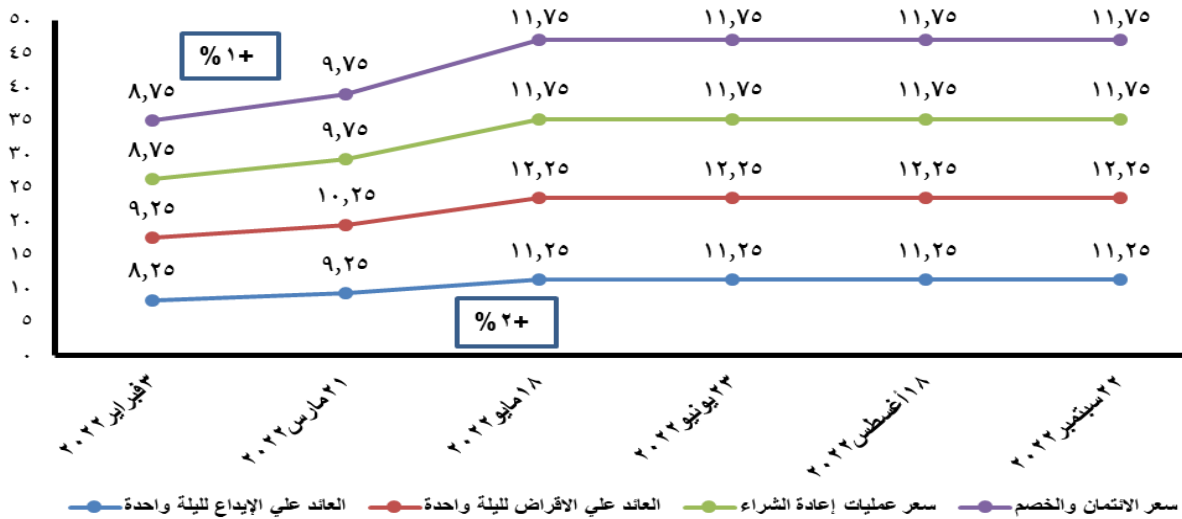
صرح البنك المركزي إن احتياطي النقد الأجنبي لمصر تراجع لنحو ٣٣,١٤٣ مليار دولار في نهاية يوليو ٢٠٢٢ مقابل ٣٣,٣٧٦ مليار دولار في نهاية يونيو ٢٠٢٢. وكان احتياطي النقد الأجنبي لمصر قد تراجع بقيمة ٢,١٢ مليار دولار خلال يونيو ٢٠٢٢ ليصل مجموع خسارته إلى نحو ٧,٢ مليار دولار خلال العام المالي ٢٠٢٢ / ٢١، وذلك تزامنا مع تداعيات أزمة أوكرانيا على الاقتصاد العالمي والمحلي والتي استدعت استخدام جزء من هذا الاحتياطي خاصة في الشهور الأربعة الأخيرة من هذا العام.





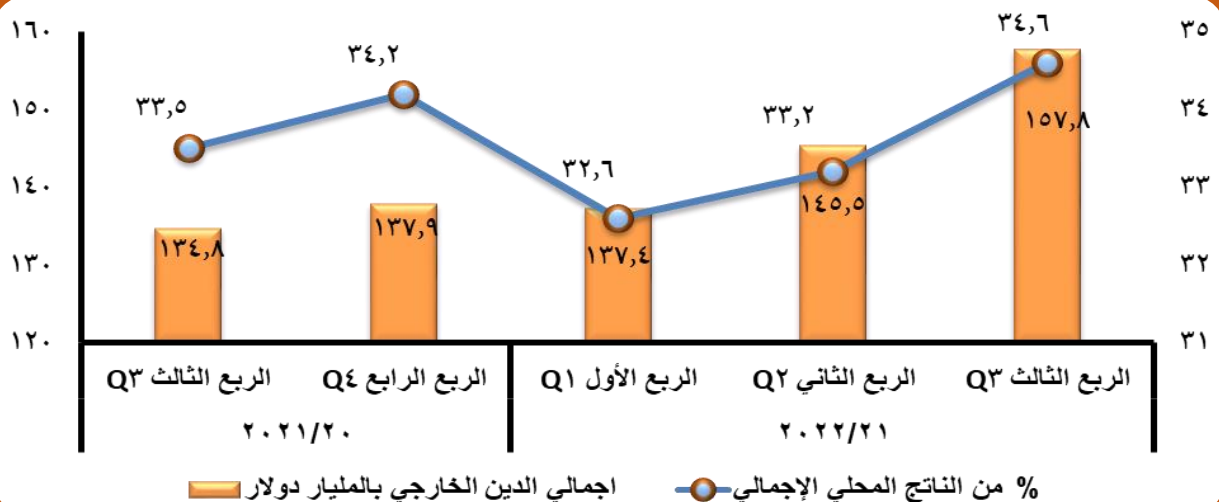
تطور أسعار العائد والإيداع والإقراض

قررت لجنة السياسة النقدية بالبنك المركزي الإبقاء على سعر الفائدة دون تغيير في اجتماعها يوم الخميس ٢٢ سبتمبر ٢٠٢٢ عند ١١,٢٥٪ للإيداع، و١٢,٢٥٪ للإقراض، و١١,٧٥٪ لسعر العملية الرئيسية للبنك المركزي، وكذا الإبقاء على سعر الائتمان والخصم عند ١١,٧٥٪، كما قرر البنك المركزي المصري زيادة نسبة الاحتياطي النقدي التي تلتزم البنوك بالاحتفاظ بها لدى البنك المركزي المصري لتصبح ١٨٪ بدلا من ١٤٪، وسيساعد هذا القرار في تقييد السياسة النقدية التي يتبعها البنك المركزي.



الدين الخارجي

وفقا للبيانات الصادرة عن البنك المركزي المصري، ارتفع الدين الخارجي لمصر إلى ١٥٧,٨٠١ مليار دولار بنهاية الربع الثالث من العام المالي ٢٠٢٢ / ٢١ مقابل ١٤٥,٥٢٩ مليار دولار بنهاية الربع الثاني من نفس العام المالي، بزيادة نحو ١٩,٩ مليار دولار في أول ٩ أشهر من العام المالي ٢٠٢٢ / ٢١، حيث قامت مصر بسداد نحو ٢٠ مليار دولار خلال أول ٩ أشهر للعام المالي نفسه كمدفوعات عن خدمة الدين الخارجي، (منها نحو ١٦,٦ مليار دولار لأقساط الدين الخارجي، ونحو ٣,٣ مليار دولار للفوائد).

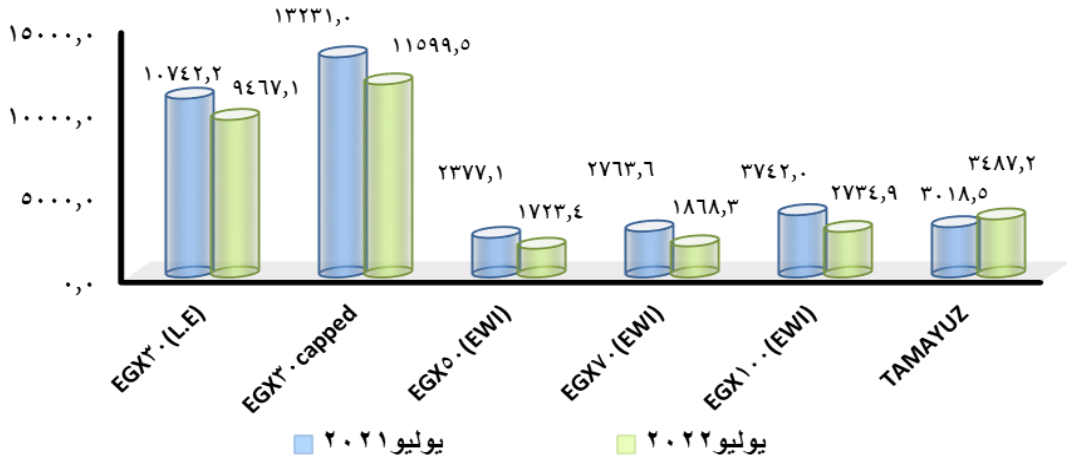




مؤشرات البورصة المصرية

سجلت البورصة المصرية ارتفاعا جماعيا لمؤشراتنا خلال تعاملات شهر يوليو ٢٠٢٢ مقارنة بالشهر السابق عليه، وبيع رأسمالها السوقي نحو ١١,٥ مليار جنيه. وأغلق مؤشر إيجي اكس ٣٠ عند ٩٤٦٧,٠٨ نقطة، مسجلا ارتفاعا بنحو ٢,٦٢%. بينما سجل مؤشر EWI EGX٧٠ صعودا بنسبة ٨,٥٥٪، مغلقا الفترة عند ١٨٦٨,٣٠ نقطة. وبلغ إجمالي القيمة السوقية ٦٣٢,٤ مليار جنيه، مقابل ٦٢١,٩ مليار جنيه بنهاية يونيو ٢٠٢٢، بارتفاع ١١,٥ مليار جنيه. كما بلغ إجمالي قيمة التداول خلال يوليو ٢٠٢٢ نحو ٣٩,٨ مليار في حين بلغت كمية التداول نحو ٦,٦٣٤ مليون ورقة منفذة على ٥٣٢ ألف عملية.

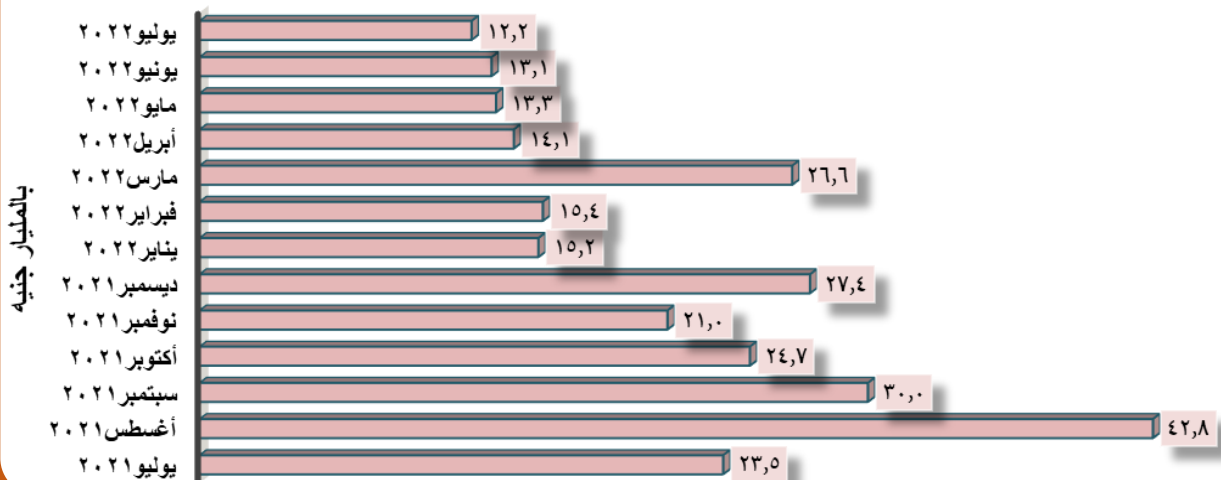
انخفاض جميع مؤشرات البورصة المصرية ما عدا مؤشر TAMAYUZ



الأوراق المتداولة المقيدة بالبورصة

وفقا لتقارير البورصة المصرية، انخفضت قيمة الأوراق المتداولة المقيدة بالبورصة بدون صفقات لنحو ١٢,٢ مليار جنيه خلال شهر يوليو ٢٠٢٢ مقابل ٢٣,٥ مليار جنيه خلال يوليو ٢٠٢١، بانخفاض نحو ١١,٣ مليار جنيه، بينما كانت الأوراق المالية في يونيو ٢٠٢٢ قد بلغت ١٣,١ مليار جنيه.

انخفاض قيمة الأوراق المالية المتداولة المقيدة بالبورصة بدون صفقات في يوليو ٢٠٢٢ عن شهر يوليو ٢٠٢١

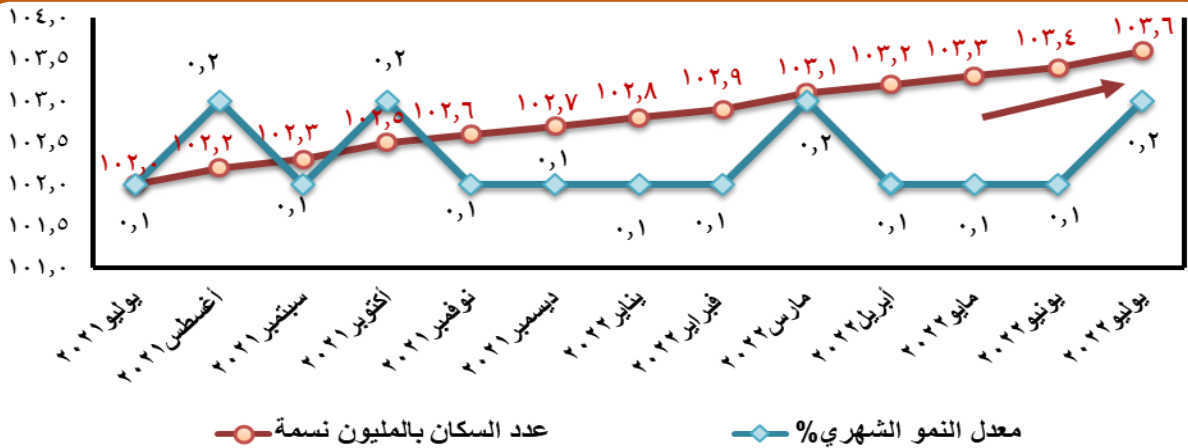




ثانياً: السكان وقوة العمل

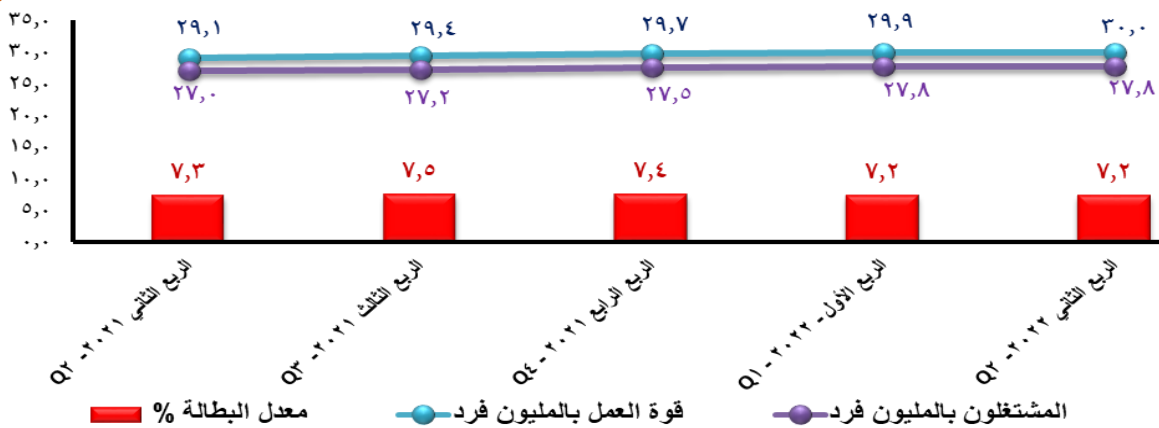
تعداد السكان ومعدل النمو الشهري

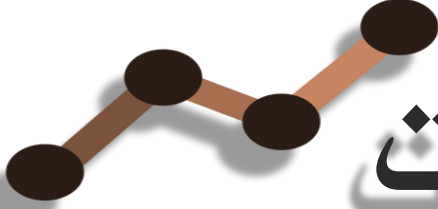
أعلنت الساعة السكانية للجهاز المركزي للتعبئة العامة والإحصاء اليوم ١١ أغسطس ٢٠٢٢، عن وصول عدد سكان مصر بالداخل لنحو ١٠٣ مليون و٧٥٠ ألف نسمة، بزيادة قدرها ٧٥٠ ألف نسمة خلال ١٧٠ يوماً؛ حيث سجل عدد سكان مصر ١٠٣ مليون نسمة بالداخل في ٢٢ فبراير ٢٠٢٢. وأشار جهاز الإحصاء إلى أن مصر سجلت الربع مليون نسمة الأول بعد الـ ١٠٣ مليون بالداخل في يوم ٢٤ أبريل ٢٠٢٢، أي خلال ٦١ يوماً، ليصبح عدد سكان مصر ١٠٣ مليون و٢٥٠ ألف نسمة، ثم ربع مليون نسمة ثاني يوم ٢٢ يونيو ٢٠٢٢ أي خلال ٥٩ يوم، ثم ربع مليون ثالث اليوم أي خلال ٥٠ يوماً.



معدل البطالة

أعلن الجهاز المركزي للتعبئة العامة والإحصاء اليوم نتائج بحث القوى العاملة للربع الثاني (أبريل - يونيو) لعام ٢٠٢٢، حيث بلغ معدل البطالة ٧,٢% من إجمالي قوة العمل وهو نفس المعدل في الربع السابق من عام ٢٠٢٢، سجل تقدير حجم قوة العمل ٢٩,٩٨٥ مليون فرد مقابل ٢٩,٨٩٥ مليون فرد خلال الربع السابق بنسبة ارتفاع مقدارها ٠,٣%، وقد بلغت قوة العمل في الحضر ١٣,١٩١ مليون فرد بينما بلغت في الريف ١٦,٧٩٤ مليون فرد. أما على مستوى النوع فقد بلغ حجم قوة العمل للذكور نحو ٢٤,٨٥٠ مليون فرد بينما بلغت للإناث نحو ٥,١٣٤ مليون فرد.





مؤشرات

الاقتصاد المصري

- تصدر هذه النشرة دورياً عن الإدارة المركزية للدعم الفني للاستثمار بقطاع الاستثمار والموارد ببنك الاستثمار القومي باللغة العربية لتوزيعها بالمجان داخل جمهورية مصر العربية على المهتمين بمتابعة التطورات الاقتصادية في البلاد.
- وتتحرى الإدارة المركزية للدعم الفني للاستثمار غاية الدقة في عرض المعلومات والأرقام التي تحتويها النشرة.
- ولا يعتبر بنك الاستثمار القومي مسئولاً عن أي من التفسيرات أو الآراء الواردة بها ويسمح بنشر مقتطفات من هذه النشرة بشرط ذكر المصدر.

